



Résultats et performances 2009

Au lendemain de la crise financière de 2008, les économies mondiales peines à se relever. 2009 aura marqué le point bas d'une crise économique d'une ampleur exceptionnelle, qui aura ébranlé le système économique dans sa globalité et aura nécessité la mise en place de mesures de sauvegarde tout aussi exceptionnelles, soulignées par l'interventionnisme des gouvernements d'une part et l'activisme des Banques Centrales d'autre part. En effet les actions coordonnées des Etats et des Banques Centrales mises en exergue par les plans de relance des uns et le déploiement de mesures dites non conventionnelles des autres auront permis de juguler les menaces d'émergence d'une spirale déflationniste aux effets dévastateurs. Au regard du redressement des indicateurs économiques, le dernier trimestre 2009 semble amorcer les prémises d'une reprise économique qui s'annonce lente et douloureuse.

Dans le sillage des économies mondiales, l'activité économique de l'île s'est ralentie en 2009 comme l'illustre la dégradation de l'ensemble des indicateurs économiques, mis en évidence par la hausse du nombre de demandeurs d'emplois de +21,1% ainsi que la baisse des exportations et des importations respectivement de -26,6% et de -16,5% à fin septembre 2009.

L'activité commerciale des banques est également marquée par ce climat économique tendu qui se caractérise par :

- > un assèchement de la trésorerie des ménages et des entreprises avec une perte de collecte prononcée sur les dépôts à terme.
- > une baisse du rythme de progression de l'activité crédit, aussi bien au niveau des particuliers avec un secteur immobilier et automobile en difficulté, qu'aux niveaux des entreprises et des collectivités avec un ralentissement des investissements
- > Une détérioration des portefeuilles de crédit et une montée brutale des créances douteuses

Dans ce contexte économique perturbé, la Caisse Régionale de la Réunion est toutefois parvenue à réaffirmer sa position de leader sur le marché de la collecte avec un encours qui progresse de +5,6% et à stabiliser son encours de crédits (+0,8%). Elle a su se montrer conquérante sur l'ensemble des compartiments commerciaux en performant sur le marché, grignotant ainsi des parts de marché sur les trois premiers trimestres de l'année.

Le Crédit Agricole de la Réunion a su conforter sa position de premier banquier – assureur en élargissant son offre de services, dans un souci d'une plus grande couverture de son portefeuille clients.



Résultats et performances 2009

LA COLLECTE

Au 31 décembre 2009, l'encours global s'établit **3,41 milliards d'euros**, en progression de **180 millions d'Euros sur un an**, confirmant la capacité des équipes de la Caisse Régionale à conseiller leurs clients et à collecter l'épargne locale.

La collecte monétaire a progressé de **4,2% (+5 millions d'Euros)**, tirée par les dépôts à vue **(+6,8%)**. L'épargne bancaire a connu une augmentation plus sensible, avec **+ 5,9%**, notamment en raison de la commercialisation des Livrets A qui a été autorisée dès le 1er janvier 2009. L'épargne logement reste en retrait en raison de sa fiscalisation.

La collecte tierce est une fois de plus très dynamique, en progression de **+6,9%**, cohérente avec la croissance des encours d'Assurance-Vie mais aussi des valeurs mobilières que représentent les emprunts du Groupe Crédit Agricole, des supports solides offrant une rémunération attractive.

Encours en milliards d'Euros.

	2008	2009	VAR 09 /08
TOTAL	3,23	3,41	+5,6%



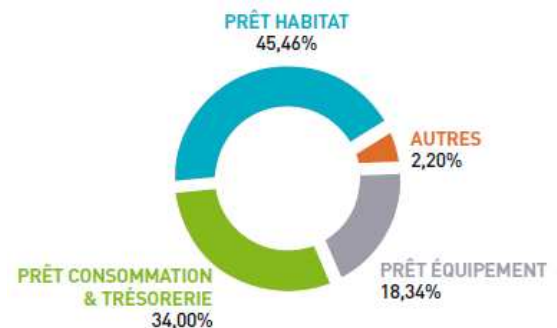
LES CRÉDITS

Malgré la contraction du marché local, la Caisse Régionale a réaffirmé son **leadership** en s'inscrivant comme le partenaire privilégié des Réunionnais dans l'accompagnement de leurs projets en termes de logement, de consommation et d'investissements collectifs et productifs. L'encours total de crédits octroyés marque le pas, en progressant de **0,8%** pour s'établir à **4,11 milliards d'Euros (+ 33 Millions d'Euros sur une année mobile)**.

Les Crédits Habitat, cœur de métier, s'inscrivent en baisse pour la première fois. Les encours équipements, en raison de la fin des grands chantiers et des incertitudes sur le secteur d'activité bâtiment, se stabilisent. Les montants alloués au titre des crédits à la consommation ont été stimulés par des offres à taux spécifiques pour les sociétaires.

Encours en milliards d'Euros.

	2008	2009	VAR 09 /08
TOTAL	4,08	4,11	+0,8%



STRUCTURE DU
 PORTEFEUILLE
 AU 31 DÉCEMBRE 2009



Résultats et performances 2009

LE PNB

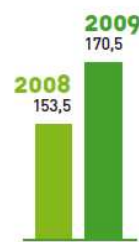
LE PRODUIT NET BANCAIRE

Au 31 décembre 2009, le Produit Net Bancaire s'établit à **170,5 Millions d'euros, en progression de 11%**. Cette augmentation est portée par la Marge sur Portefeuille grâce à la reprise des marchés financiers.

La Marge Nette d'Intérêts se redresse légèrement.

En revanche, la Marge sur Commissions, qui correspond à l'activité services de la Caisse Régionale, se tasse, et ce malgré les bonnes performances enregistrées sur l'IARD.

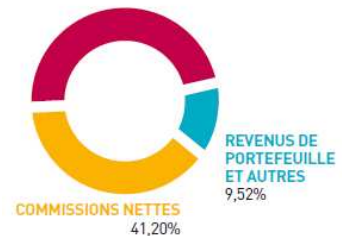
PNB
EN MILLIARD D'EUROS



+11%

CONSTITUTION
DU PNB

PRODUITS NETS D'INTÉRÊT
49,28%



LES CHARGES DE FONCTIONNEMENT

Au terme de l'année 2009, les charges de fonctionnement nettes se situent à **77,0 Millions d'euros** soit en augmentation de **+4,3%**.

- Les charges de personnel sont en progression de 7,5%, et représentent **42,4 millions d'Euros**. Elles pèsent pour **55%** des charges de fonctionnement (**+1,7% par rapport à fin 2008**).
- L'autre partie des charges, liée aux autres frais, est stable en raison d'une politique budgétaire rigoureuse.

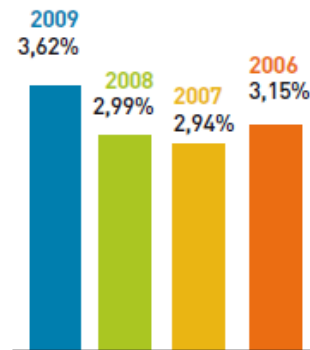


Résultats et performances 2009

LES RISQUES

Initiée en 2008, la dégradation du climat économique s'est confirmée en 2009. Elle s'est traduite par une montée sensible des **Créances Douteuses et Litigieuses**, alors que l'encours de crédits s'est stabilisé. L'encours de CDL s'établit à **148,7 Millions d'euros, représentant 3,62% du total des créances**. Ce taux est en dessous de ceux observés chez les concurrents locaux, mais reste supérieur aux taux enregistrés en métropole.

L'année 2009 a été fortement impactée par des affaires situées dans le secteur des professionnels de la santé, du bâtiment mais aussi sur le marché des particuliers. L'accélération des Créances Douteuses et Litigieuses se traduit par un dérapage sur le coût du risque en 2009, le montant d'encours de CDL représentant environ 4 années de résultats. Dans ce contexte, et fidèle à sa gestion rigoureuse, la Caisse Régionale a provisionné un montant prudent.



TAUX DE CDL

(CRÉANCES
 DOUTEUSES ET
 LITIGIEUSES)

LES RÉSULTATS

Le Résultat Brut d'Exploitation affiche désormais **93,4 Millions d'Euros, en progression de 17,3%**. En conséquence, le coefficient d'exploitation s'améliore à **45,2%**.

Au final, le résultat net s'établit à **37,9 millions d'euros (+2,5%)**.

M€	2006	2007	2008	2009
PNB	151,9	157,6	153,5	170,5
RBE	81,3	84,8	79,6	93,4
RÉSULTAT NET	34,7	36,4	37,0	37,9

Dans un contexte difficile, ces chiffres témoignent néanmoins de la qualité des fondamentaux de la banque et le renforcement de ses fonds propres constitue un atout indispensable pour pouvoir accompagner le développement de l'activité crédit.